

Boletín semanal

“Situación actual del mercado del arroz”

27 de enero de 2023



Entorno nacional

Área inscrita y verificada con número de productores por región, periodo 2022/2023
Al 18 de enero de 2023

Región	Hectáreas verificadas de primera	Hectáreas verificadas de segunda	Total de hectáreas	Número de productores
Brunca	3,840	314	4,154	62
Chorotega	7,488	1,816	9,304	180
Huetar Atlántica	265	39	304	24
Huetar Norte	1,168	1,692	2,860	42
Pacífico Central	2,767	435	3,202	43
Total general	15,527	4,296	19,824	345

Fuente: CONARROZ con datos de sucursales regionales, 2023.

Variación respecto al 2021/2022 en hectáreas y productores

Región	Hectáreas	Productores
Brunca	-1,513	-11
Chorotega	-4,054	-34
Huetar Atlántica	-10	-1
Huetar Norte	243	-18
Pacífico Central	-2,822	-19

Para esta semana los principales aumentos de área de segunda se presentaron en la región Chorotega y Huetar Norte, esta última y la región Brunca son las que más han avanzado con la verificación del área de segunda.

Área verificada respecto a intención de siembra¹ 2022/2023

I Siembra **108.7%**
II Siembra **41.7%**

¹La intención de siembra es una proyección del área que los productores planean sembrar en cada periodo, indicada mediante una encuesta personal, esta es solo una referencia que se utiliza para comparar el avance real con la intención expresada verbalmente por los productores.



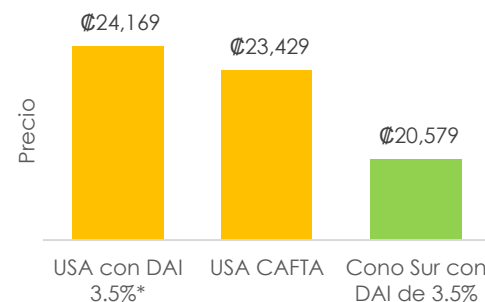
Entorno internacional

Precios actuales y estimaciones

ARROZ GRANZA

Origen	FOB \$/tm	Flete \$/tm	Seguro \$/tm	CIF \$/tm
USA	450	55	2	507
Cono Sur	364.5	65	0.5	430

Precio del saco de arroz en granza seca y limpia, puesto en planta, procedente de diferentes orígenes

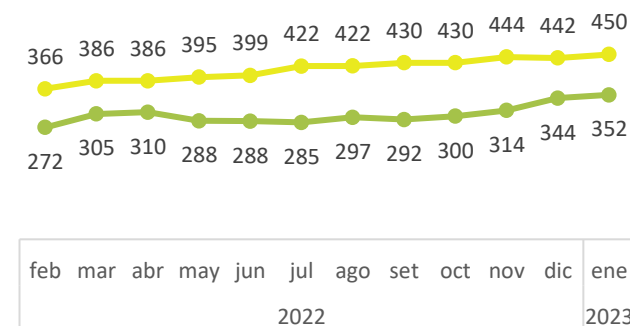


Fuente: Centro Estadístico Arrocero, 2023.

DAI: Derecho arancelario de importación

Tipo de cambio del BCCR 26 de enero de 2023 (¢566.31/\$)

Precio FOB del arroz en granza en Estados Unidos y Brasil, en \$/tm, de 12 meses



Fuente: Centro Estadístico Arrocero con datos de Creed Rice Market Report, 2023 y CEPEA 2022

En enero de 2023 el precio FOB de estos países:

- USA**
 - \$8 ↑ que el mes anterior
 - \$96 ↑ que hace un año
- Brasil**
 - \$8 ↑ que el mes anterior
 - \$124 ↑ que hace un año

Boletín semanal

“Situación actual del mercado del arroz”

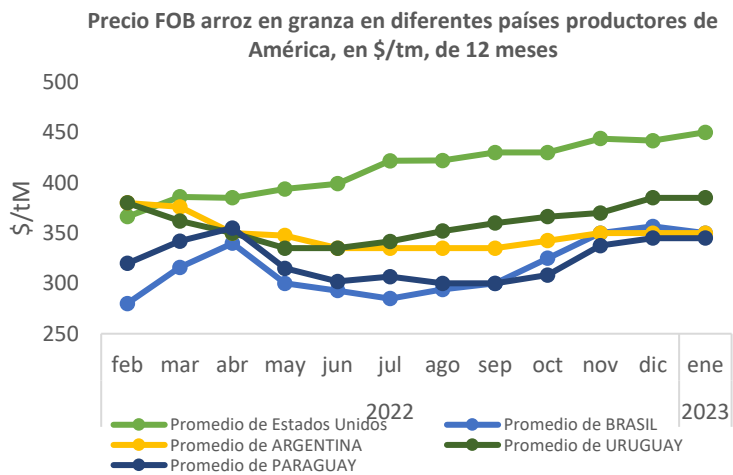


Entorno internacional

ARROZ GRANZA

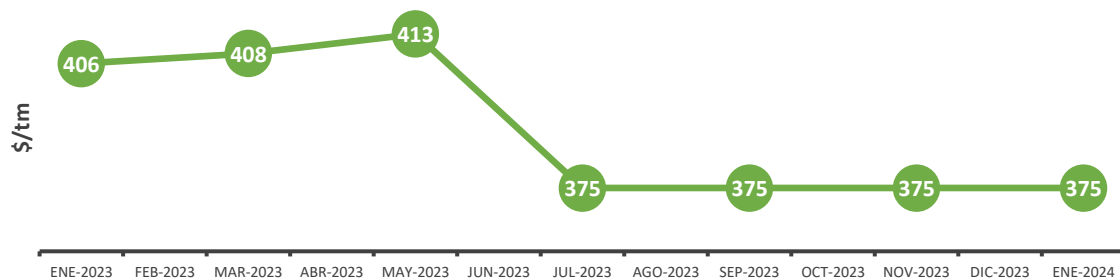
Precio FOB enero de 2023
\$/tm

EEUU	450
Argentina	350
Paraguay	345
Brasil	350
Uruguay	385



Fuente: Centro Estadístico Arrocero con datos de Creed Rice Market Report, 2023.

CBOT: Cierre de futuros para el arroz granza USNo.2 55/70. Por mes de contrato de US\$/tm



Fuente: Centro Estadístico Arrocero con datos de CBOT, 2023.



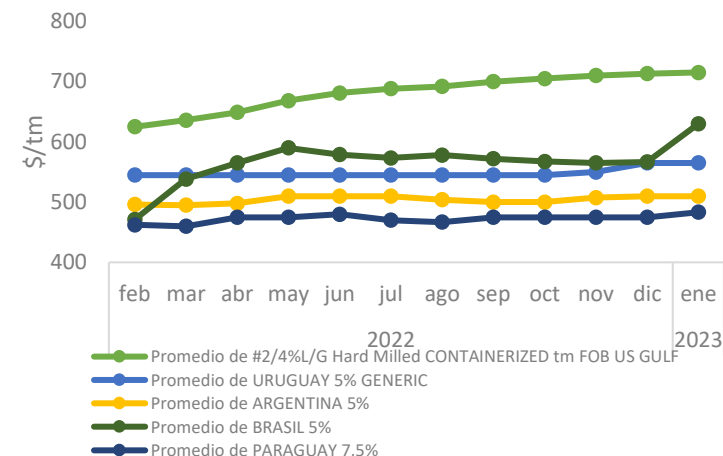
Entorno internacional

ARROZ PILADO

Precio FOB enero de 2023
\$/tm

EEUU	715
Argentina	510
Paraguay	483
Brasil	630
Uruguay	565

Creed Rice Market Report: precios del arroz pilado



Fuente: Centro Estadístico Arrocero con datos de Creed Rice Market Report, 2023.

Estimación del costo del arroz pilado importado

Incluye:

- ✓ Costos de internamiento
- ✓ Impuestos
- ✓ Derecho arancelario vigente (4%)
- ✓ Costos de maquila, empaque, distribución y ventas



No es posible calcular un precio, ya que los márgenes de comercialización de los diferentes eslabones de la cadena son desconocidos y dependen de su estrategia de negocio.

Costo promedio del arroz pilado importado 95% grano entero, según datos de la última semana reportadas en TICA, en colones /tm

Detalle	Promedio Cono Sur	Promedio Kg
Derecho arancelario de importación	4%	4%
Precio de referencia CIF/tm/\$	\$647	\$1
Precio de referencia CIF/tm/¢	¢366,537	¢367
Total de gastos de importación	¢51,271	¢51
Otros gastos	¢109,581	¢110
Costo del arroz pilado empacado listo para la venta	¢527,389	¢527

Fuente: Centro Estadístico Arrocero, 2023.

Boletín semanal

“Situación actual del mercado del arroz”



Entorno internacional

Índice Oryza

El Índice Oryza de arroz pilado (WRI), terminó la semana en \$521 por tonelada, sin cambios desde hace una semana, un aumento de \$28 por tonelada desde hace un mes y un aumento de \$93 por tonelada desde hace un año.

• Producción y comercio internacional

Brasil y Argentina planean unión comercial

Los gobiernos de Brasil y Argentina planean llevar a cabo una unidad comercial común para promover su comercio bilateral en lugar de una moneda única que reemplace a sus monedas nacionales, informa Bloomberg citando al Ministro de Finanzas de Brasil.

El ministro brasileño dijo a los periodistas que los dos gobiernos planean introducir una unidad común para liquidar las operaciones comerciales entre los dos países sin depender del dólar estadounidense.

“Tenemos que ver cómo lo haremos, pero la idea es que podamos tener un medio de pago común entre ambos países”. El ministro de Economía de Argentina también agregó que los dos países estaban discutiendo una moneda común, no una única.

Los esfuerzos anteriores de los dos países para coordinar sus monedas fracasaron debido a los persistentes desequilibrios macroeconómicos y otros obstáculos políticos.



Entorno nacional

• Producción y comercio nacional

A pesar del aumento de precios ticos siguen comprando arroz

Un 10% más es lo que están pagando los consumidores por el arroz, siendo los compradores de la zona Atlántica del país los que pagan en promedio más por el insumo (12%), seguido por los habitantes de la zona del gran área metropolitana (10%)

Sin embargo, el aumento en el precio de este alimento básico no frena a los compradores, pues en cada visita al punto de venta están llevando un 4% más, “especialmente arroz de granos más enteros como 90%, 96% o granel, este último se ajusta más al presupuesto del bolsillo ya que adquieren y pagan la cantidad necesaria. Los tamaños que más están llevando en cada compra son los grandes, entre 5kg a 8kg”. Comentó Alejandra Ortiz, directora de nuevos negocios para Kantar, División Worldpanel CariCAM.

Según los datos de Kantar, los costarricenses son los segundos compradores de arroz en la región centroamericana seguido de los panameños, que llevan 1Kg más en cada acto de compra.

Los ticos aprovechan cada 17 días para recomprar la categoría, gastando en cada visita al punto de compra alrededor de ₡ 4,700 colones, llevando en promedio 6Kg del alimento.

Sin duda alguna los consumidores no van a dejar de comprar estos alimentos básicos, buscan la mejor manera para hacerlo velando por cuidar su alimentación y su bolsillo.

Boletín semanal

“Situación actual del mercado del arroz”



Entorno nacional

❑ **Importadores de arroz dejaron de pagar 7 mil millones en impuestos desde la firma del decreto, pero precios no bajan**

Aunque los importadores de arroz ya gozan de beneficios por la firma del decreto de la Ruta del Arroz que reduce los impuestos a esta actividad, los precios del arroz no bajan, mientras que los agricultores y asociados pierden miles de empleos.

En tan solo cinco meses desde la firma del decreto que reduce en más de un 30% los impuestos los importadores del grano le van dejando un hueco a las arcas del Estado de ₡7 mil millones en impuestos.

El camino de la importación del arroz está empedrado por la presencia de grandes grupos, llamados oligopolios, que son los que traen el grano al país. Entre las importadoras de arroz pilado están tres empresas que dominan cerca del 90% del mercado.

Lo que dejaron de pagar los importadores de arroz pilado y en granza por la reducción de arancel puede ascender hasta los ₡14 mil millones, sin embargo, en este mismo periodo no se reportan rebajas significativas del precio del grano.

Entre agosto y diciembre del 2022, la variación acumulada del precio del arroz es de -0,17%, según el Índice de Precios al Consumidor (IPC) del Instituto Nacional de Estadística y Censos (INEC). Mientras que un estudio de la firma Kantar Worldpanel reporta un incremento promedio del 10% en los precios del arroz y hasta en un 12% en el caso de la zona Atlántica.

El arroz tiene una importante presencia en la alimentación diaria de los costarricenses: por persona al año se consumen 46,83 kg, lo que representa cerca de 0,8 kg por semana.



Entorno nacional

El precio de los productos inelásticos —como el arroz y los frijoles en Costa Rica— es rígido, como su nombre lo indica, por lo que varía poco con la apertura del mercado. Esto significa que, aunque el precio aumente, su demanda sufre pocos cambios, en otras palabras, pocos costarricenses dejan de comer arroz si es más caro porque gran parte de su dieta está compuesta por este grano.

❑ **12 mil trabajos menos entre agricultores**

Aunque los precios no reflejan cambios aún, el efecto de la Ruta del Arroz se ha hecho sentir entre los pequeños y medianos productores nacionales: desde el anuncio de la medida la cantidad de toneladas de arroz de producción nacional cayó un 52%.

“La Ruta del Arroz fue un fracaso porque no se cumplieron las promesas que el presidente anunció. Los beneficiarios son pocos y no son los productores y consumidores”, lamentó Wendy Vargas, productora de arroz y presidenta de la Asamblea Nacional de Productores de Arroz.

La grave afectación se refleja de forma importante en los empleos que se pierden y en ventas públicas de maquinaria por parte de los productores, cuenta Wendy Vargas, productora de arroz y presidenta de la Asamblea Nacional de Productores de Arroz.

En el último trimestre, los agricultores y asociados perdieron 12 mil trabajos, una reducción del 18% que va contra corriente al ser la única actividad que reporta este comportamiento en medio de un periodo de recuperación postpandemia.